



華南金融集團

華南期貨股份有限公司 (104)金管期總字第002號

台北市民生東路四段54號3樓之9 TEL:(02)2718-0000 FAX:(02)2546-3708

3F, No. 54 Ming Sheng East Road Sec. 4, Taipei, TAIWAN

台指期貨 2018年04月25日 星期三 收盤日報

● 法人動態：

		台股現貨買賣超				台股現貨買賣超		台股現貨買賣超		台股現貨買賣超		
單位：億	買進	賣出	合計	累計本月至今	台股現貨買賣超		台股現貨買賣超		台股現貨買賣超			
外資及陸資	291.46	363.66	-72.20	-758.66	台股現貨買賣超		台股現貨買賣超		台股現貨買賣超			
投信	14.43	20.07	-5.64	-3.58	台股現貨買賣超		台股現貨買賣超		台股現貨買賣超			
自營商	78.91	72.83	6.08	-62.06	台股現貨買賣超		台股現貨買賣超		台股現貨買賣超			
合計	383.02	454.39	-71.38	-821.67	台股現貨買賣超		台股現貨買賣超		台股現貨買賣超			
4/24融資	76.29	95.61	-19.32	今日 1757.30	台股現貨買賣超		台股現貨買賣超		台股現貨買賣超			
4/24融券	44444	52082	7638	餘額 262809	台股現貨買賣超		台股現貨買賣超		台股現貨買賣超			
單位：口	多		空		台股現貨買賣超		台股現貨買賣超		台股現貨買賣超			
4/24摩台04月多空比	2,945		77		台股現貨買賣超		台股現貨買賣超		台股現貨買賣超			
台指期前十大佔市場	47.3%		48.4%		台股現貨買賣超		台股現貨買賣超		台股現貨買賣超			
電子期前十大佔市場	55.9%		59.2%		台股現貨買賣超		台股現貨買賣超		台股現貨買賣超			
金融期前十大佔市場	61.3%		76.3%		台股現貨買賣超		台股現貨買賣超		台股現貨買賣超			
期貨未平倉	台股期		電子期		金融期		台股選擇權(買權)		台股選擇權(賣權)			
多空淨額	未平倉	增減	未平倉	增減	未平倉	增減	未平倉	前日未平倉	增減	未平倉	前日未平倉	增減
外資及陸資	28994	196	-34	-254	-1056	124	18908	21758	-2850	26522	24207	2315
投信	-27685	461	254	250	59	0	-267	-627	360	-572	1320	-1892
自營商	-2464	3924	-653	-122	62	-47	-39051	-63307	24256	-18073	-31684	13611

● 觀盤重點提示

國際金融：終場道瓊指數跌 1.74%、S&P500跌 1.34%、Nasdaq跌 1.7%、費半指數跌 0.82%。

選擇權籌碼：今日未平倉p/c ratio為 0.93，較前日減少 0.06，成交量p/c ratio為 1，較前日減少 0.05；近月買權最大未平倉量集中在 11000 履約價序列，賣權最大未平倉量集中在 10500 履約價序列。

期現貨籌碼：[1]現貨三大法人今日合計賣超 71.38 億元，其中外資賣超 72.2 億元。[2]期貨外資今日淨部位多單留倉 28,994 口，較前日增加 196 口淨多單，投信淨空單留倉 27685 口，自營商淨空單留倉 2464 口。

台灣市場：終場加權指數下跌 0.18%，收在 10559.97 點，成交值 1351.55 億元。櫃買指數終場上漲 0.4%，收在 148.88 點，成交值 351.75 億元。

技術面：受到科技族群的影響，外資持續賣超、美元轉強使得台幣相對貶值，台股現貨、台指期盤後持續走跌，日線MA均線持續下滑、日線MACD負差離持續擴大，不論在台股現貨、台指期均未站回月線、季線、年線。觀察期、現貨市場再度重回逆價差，顯示後市行情可能未如預期樂觀。目前空方可能持續，需在留意外資的買、賣超情形，及美國IQ18的企業財報獲利情形，對於短線持中性偏空的看法。

● 台指期貨收盤行情

簡稱	收盤價	最高價	最低價	漲跌	價差(%)	成交量	委買均量	委賣均量	成交均量	OI
加權指數	10559.97	10573.73	10489.20	-19.53		1351億	2.41	1.72	5.93	
05月台指期	10535	10558	10468	-50.00	-0.24	167247	2.34	2.29	2.96	86614
06月台指期	10515	10536	10450	-52.00	-0.43	2579	1.52	1.57	1.59	5991
05月小台指	10535	10559	10468	-50.00	-0.24	127219	1.75	1.73	1.94	31882
06月小台指	10515	10538	10450	-53.00	-0.43	4329	1.30	1.31	1.32	6773
電子指數	427.70	429.49	425.42	-2.00		896億				
05月電子期	426.85	429.50	424.50	-2.90	-0.20	4492	1.35	1.36	1.39	3007
06月電子期	427.05	428.00	423.90	-2.30	-0.15	53	1.17	1.47	1.26	163
金融指數	1230.57	1230.57	1222.71	-0.26		83億				
05月金融期	1228.00	1229.00	1220.40	-3.80	-0.21	2474	1.30	1.30	1.44	2775
06月金融期	1226.00	1226.00	1220.00	-4.60	-0.37	19	1.11	1.11	1.19	58
摩台指	390.20	390.87	387.98	-1.65						
04月摩台指	388.90	390.30	387.30	-2.50	-0.33	86143	-	-	3.49	118664
05月摩台指	389.00	390.20	387.20	-2.40	-0.31	56713	-	-	4.85	82048

<本文僅供參考，並不做任何獲利保證。>



華南金融集團

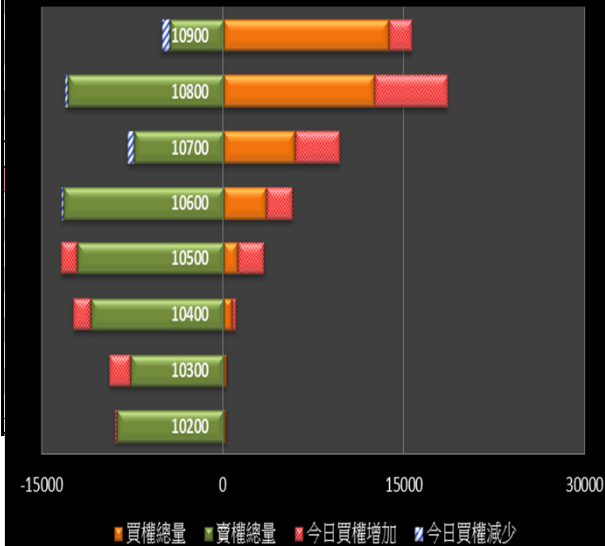
華南期貨股份有限公司

(104)金管期總字第002號

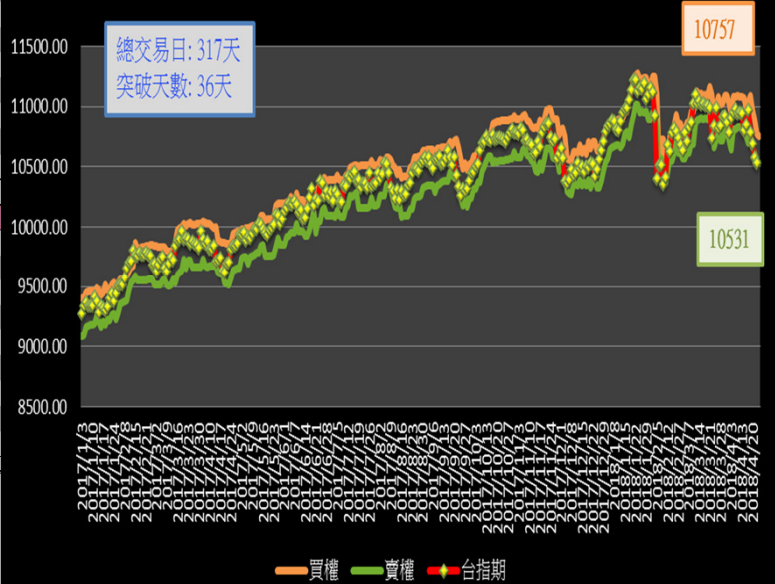
台北市民生東路四段54號3樓之9 TEL:(02)2718-0000 FAX:(02)2546-3708
3F, No. 54 Ming Sheng East Road Sec. 4 Taipei, TAIWAN.

台指選擇權未平倉解析

近月選擇權未平倉分佈圖

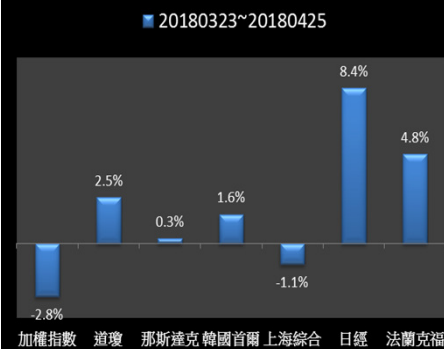


近月選擇權未平倉(加權平均法)一壓力支撐圖

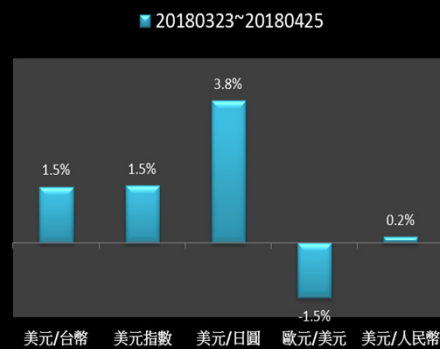


國際指數/商品期貨/外匯行情

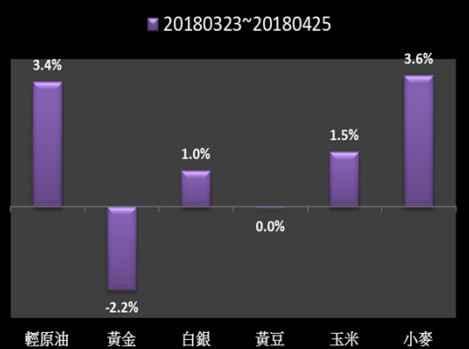
國際股市月績效表現



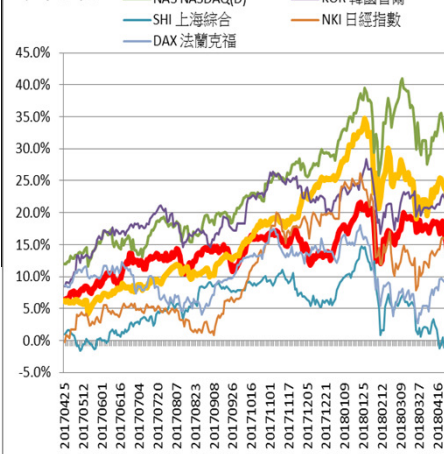
國際外匯月績效表現



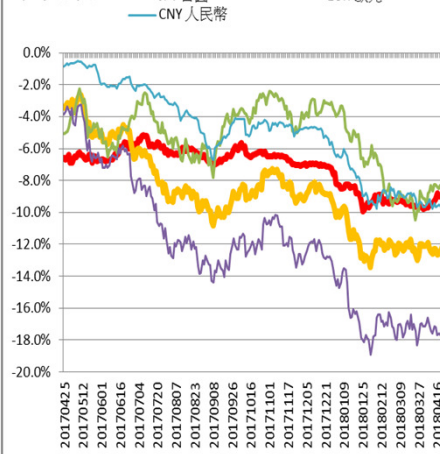
國際商品期貨月績效表現



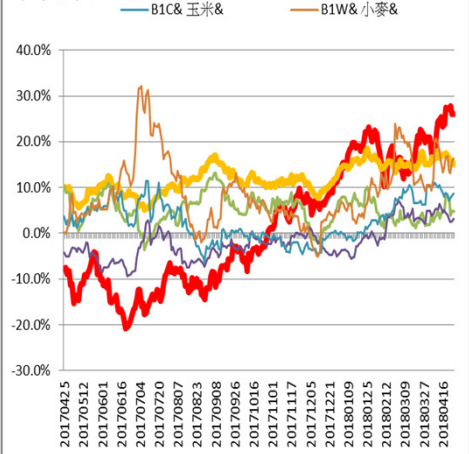
今年漲幅



今年漲幅



今年漲幅



<本文僅供參考，並不做任何獲利保證。>